



УПРАВЛЕНИЕ ФЕДЕРАЛЬНОЙ СЛУЖБЫ
ГОСУДАРСТВЕННОЙ СТАТИСТИКИ
ПО КРАСНОЯРСКОМУ КРАЮ, РЕСПУБЛИКЕ
ХАКАСИЯ И РЕСПУБЛИКЕ ТЫВА

Численность и возрастно-половой состав населения Республики Хакасия



на 1 января 2022 года

ОЦЕНКА ЧИСЛЕННОСТИ ПОСТОЯННОГО НАСЕЛЕНИЯ

2021 год

-3 698 человек

Общий прирост, убыль (-)

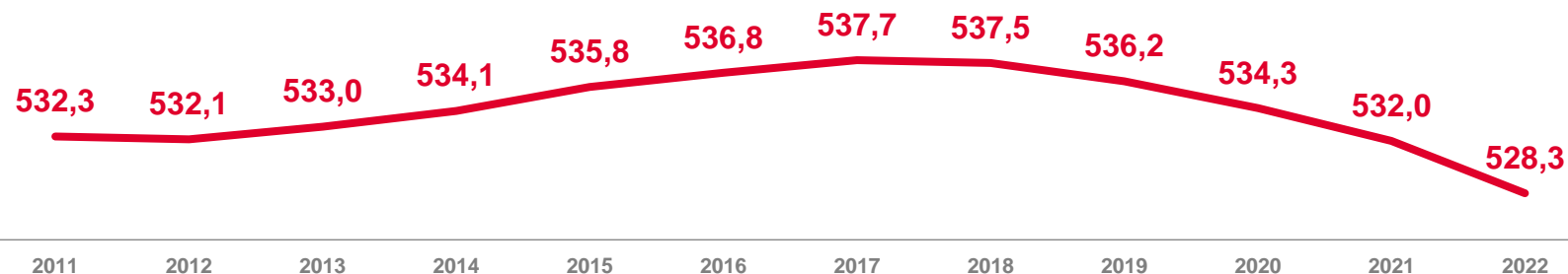
-3 266 человек

Естественный прирост, убыль (-)

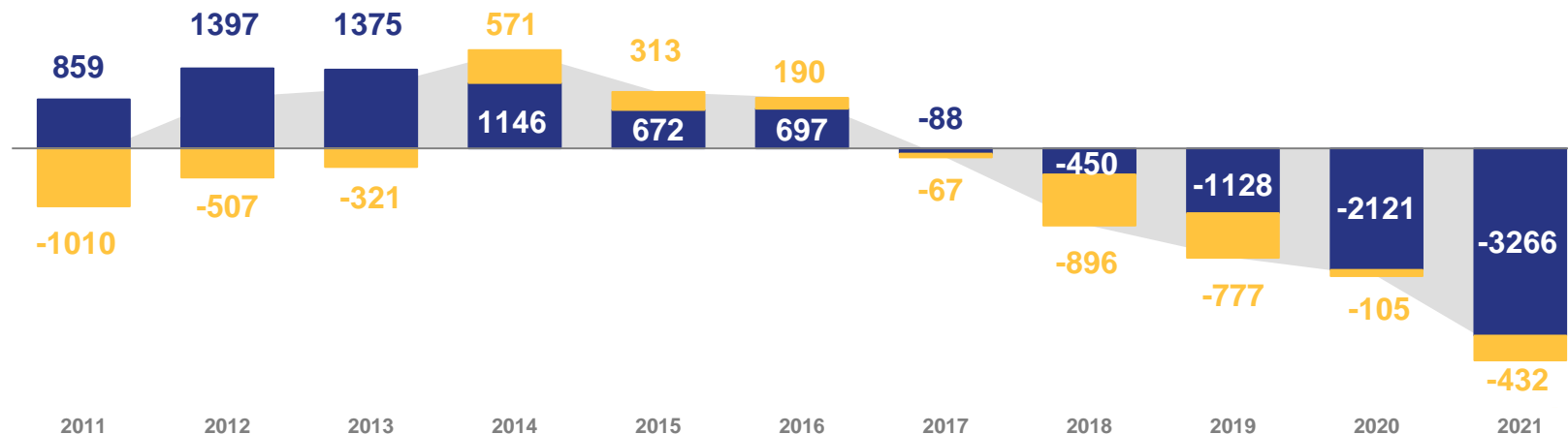
-432 человека

Миграционный прирост, убыль (-)

Численность населения на начало года
(тысяч человек)



Изменение численности населения по компонентам за год
(человек)



Общий прирост, убыль (-)

Естественный прирост, убыль (-)

Миграционный прирост, убыль (-)



ВОЗРАСТНО-ПОЛОВОЙ СОСТАВ НАСЕЛЕНИЯ

на 1 января 2022 года; тысяч человек

59,2

МОЛОЖЕ
ТРУДОСПОСОБНОГО
ВОЗРАСТА


151,9

В ТРУДОСПОСОБНОМ
ВОЗРАСТЕ*

34,4

СТАРШЕ
ТРУДОСПОСОБНОГО
ВОЗРАСТА

245,5



282,8



55,9

МОЛОЖЕ
ТРУДОСПОСОБНОГО
ВОЗРАСТА

143,8

В ТРУДОСПОСОБНОМ
ВОЗРАСТЕ*

83,2

СТАРШЕ
ТРУДОСПОСОБНОГО
ВОЗРАСТА

РАСПРЕДЕЛЕНИЕ ПО ВОЗРАСТНЫМ ГРУППАМ

(в процентах от общей численности)

24,1%



0-17 лет

19,7%



18-34 лет

41,8%



35-64 лет

14,5%



65 лет и старше

* Мужчины 16-61 года, женщины 16-56 лет.

